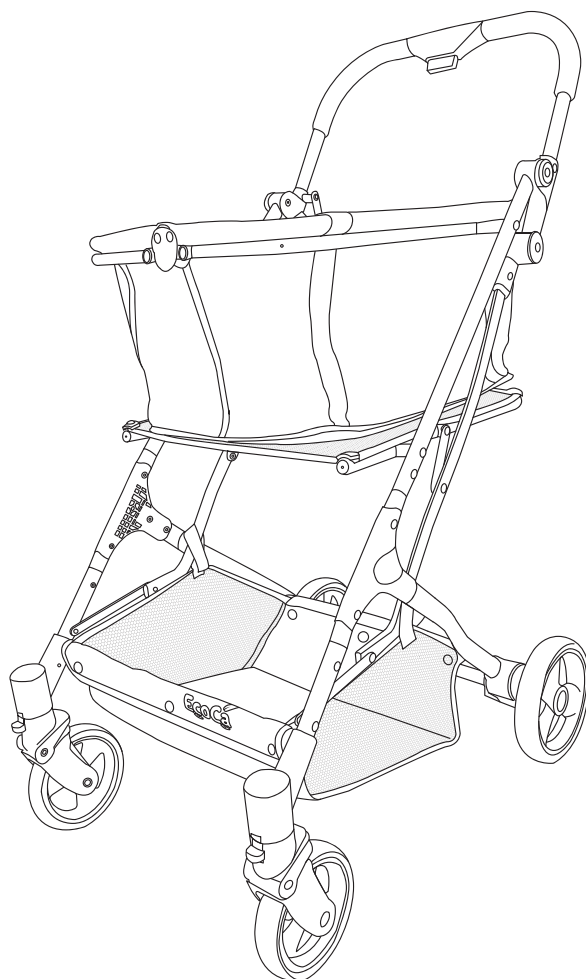


本書の内容は、お客様がご購入になられた製品や現時点で販売されている製品に同梱の取扱説明書等の内容と異なる場合があります。

ショッピングカート

EcoCa



ショッピングカート「エコカ」をお買い上げいただき、誠にありがとうございます。
本製品は買い物時などに荷物を入れて運ぶためのカートです。
本製品を正しくご使用いただくために、ご使用前に本書を必ずお読みください。
本書は、大切に保管してください。

ご使用の前にお読みください

【安全上の注意】ここに示した注意事項は、本製品を正しくお使いいただき、お客様や他の人々への危害や損害を未然に防止するためのものです。また、注意事項は、危害や損害の大きさと切迫の程度を「警告」「注意」に区分しています。いずれも安全に関する重要な内容ですので、必ずお守りください。

シンボルマークの意味 本書では正しい取扱に関する重要な事項を下記のシンボルマークで表示しております。

 **警告** 誤った使用をしたとき、人が死亡または重傷を負う可能性が想定される内容

 **注意** 誤った使用をしたとき、人が障害を負う可能性および物的損害の発生が想定される内容

使用例



禁止の行為を告げるものです。



行為を強制したり、指示したりする内容を告げるものです。

警告



- マイバッグやアンダーバスケット、本体に小さなお子様やペットを乗せないでください。
- 本品を組み立てた状態で放置しないでください。ブレーキペダルをかけていても、傾斜や荷物の重さで動きだしたり、転倒したりするおそれがあります。
- ハンドルに物をかけたり、過度の荷重をかけたりしないでください。バランスを崩し、転倒のおそれがあります。
- 路面の凍結時や風が強いときは使用しないでください。転倒のおそれがあります。
- 本品の積載重量制限は、マイバッグが最大25kg、アンダーバスケットが最大5kgです。積載重量制限を超えて荷物を載せないでください。転倒や破損の原因になります。
- 本品を分解、加工、改造しないでください。
- 小さなお子様が本品で遊ばないようにしてください。



- ご使用前にブレーキペダルが確実にかかり、ハンドルを軽く下に押しても本品が折りたたまれないことを必ずご確認ください。
- 本品を使用する際は、折りたたみボタン付近を握らないでください。折りたたみボタン握って使用すると誤ってカートが折りたたまれ、破損、転倒等のおそれがあります。
- ご使用前にネジ類の緩みや部品の破損、タイヤの摩耗などの異常がないか点検を行ってください。異常があった場合は、ご使用を中止し、販売店もしくは弊社お客様サービスセンターまでお問い合わせください。
- 荷物の積み下ろしなどで本品を停車する際は、必ずブレーキペダルをかけてください。
- 溝や段差のある場所ではバランスを崩しやすいため、十分注意してご使用ください。

注意



- 用途以外には使用しないでください。
- 本品を押すときは走らないでください。転倒や他の人との接触など、事故の原因となります。

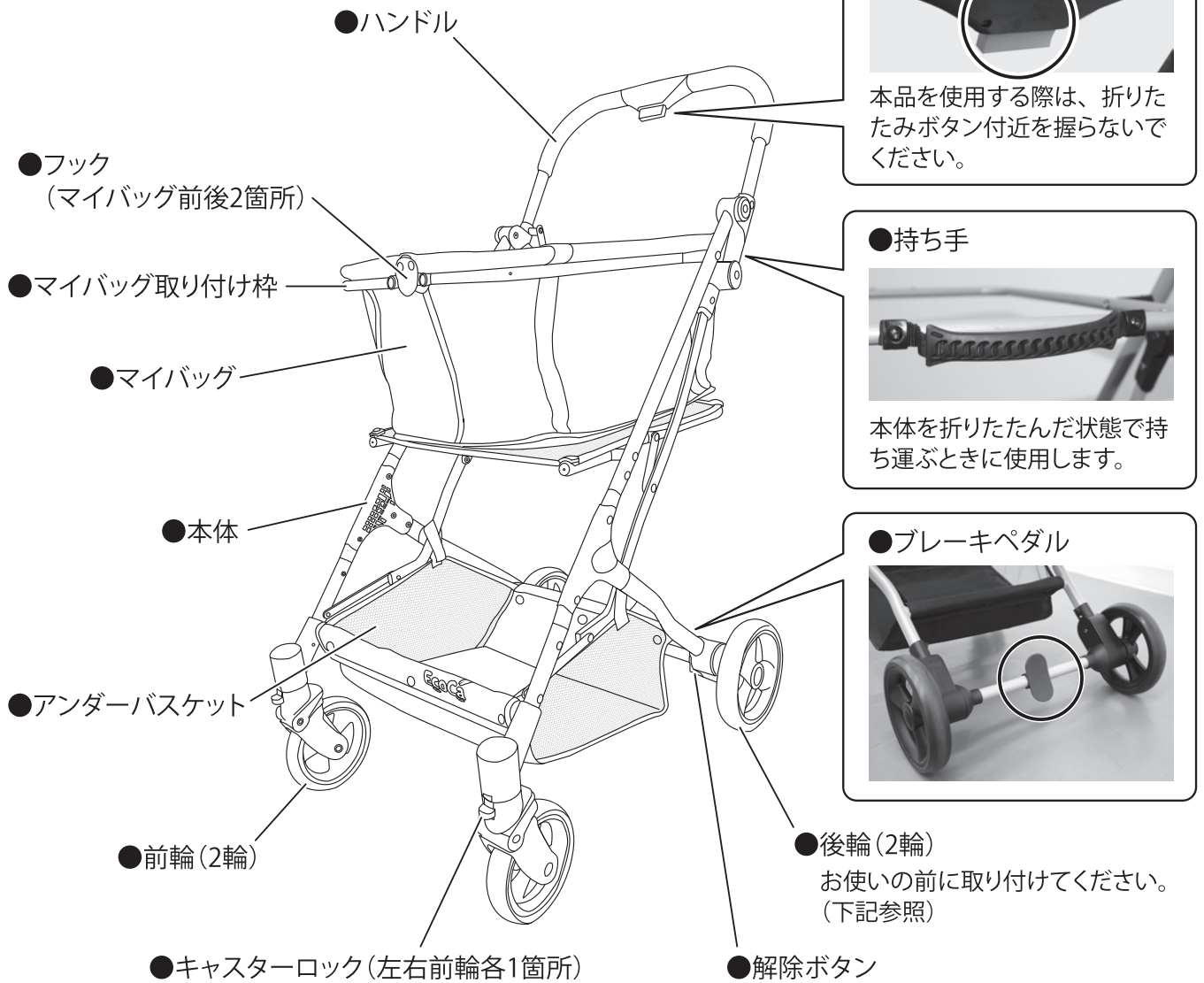


- 砂利道などの悪路などでのご使用は十分注意してください。

仕様

品名	ショッピングカート EcoCa (エコカ)	
サイズ	本体	約W446mm×D760mm×H1,000mm (組み立て時) 約W446mm×D673mm×H250mm (折りたたみ時)
	マイバッグ	約W331mm×D516mm×H260mm
重量	本体	約5kg
	マイバッグ	約0.8kg
材質	本体	フレーム部：鉄、アルミニウム 持ち手：ABS樹脂、合成樹脂(EVA) タイヤ：合成ゴム
	マイバッグ	生地：ポリエステル 紐：ポリプロピレン フレーム：アルミニウム フレームフック部：PA66、鉄
同梱品	本体、マイバッグ、後輪(2輪)、取扱説明書一式	
耐荷重	マイバッグ	約25kg
	アンダーバスケット	約5kg
生産国	中国 監修：日本	

品質向上のため、製品の外观および仕様は予告なく変更する場合がありますのでご了承ください。



●折りたたみボタン




本品を使用する際は、折りたたみボタン付近を握らないでください。

●持ち手



本体を折りたたんだ状態で持ち運ぶときに使用します。

●ブレーキペダル



●後輪(2輪)

お使いの前に取り付けてください。(下記参照)


●解除ボタン

後輪を取り付ける

出荷時は後輪が取り付けられていません。はじめてご使用の際は、本体を組み立てる前に左右の後輪を取り付けてください。


取付作業人数 : 1名
時間(目安) : 1分

1. 後輪取付軸の穴に後輪の軸をカチッと音がするまでしっかり差し込んでください。



2. もう片方の後輪も同様に取り付けてください。

●後輪取付軸の解除ボタンを押しながら後輪を取り外すこともできます。



解除ボタン



本体を組み立て

<p>警告</p>	<ul style="list-style-type: none"> ●近くに小さなお子様がないことを確認してください。 ●必ずブレーキペダルをかけた状態で行ってください。
<p>注意</p>	<ul style="list-style-type: none"> ●車輪や可動部に指などを挟まないようご注意ください。

■本体を組み立てる

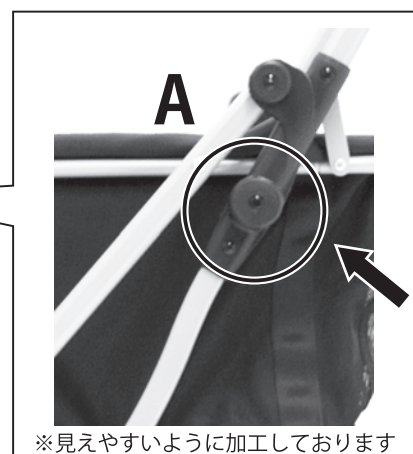
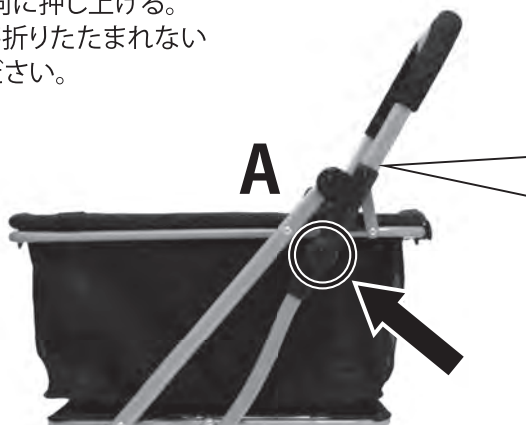
- ①ハンドルを両手でつかみ持ち上げる。
 ※マイバッグを取り付けた状態で組み立てる場合は、肩掛けひもをマイバッグの内側に入れてください。



- ②ハンドルを手前に引きながら、丸部分をまっすぐに開き、本品全体を起こすように立ち上げる。




- ③丸部分に手を添え、A方向に押し上げる。
 ロックがかかり、ハンドルが折りたたまれないことを確認の上、ご使用ください。



※ご使用前にハンドルを持ち、上下・左右に力を加えてロックがかかっていることを確認してください。

■本体を折りたたむ

①ハンドル中央部を握り、ハンドル裏側のB部分の折りたたみボタンを強く押し込む。



※B部分を押し込みにくいと感られる場合は、両手で強く握るように押し込んでください。
※通常使用時にB部分付近を持つとスイッチ部が押され、折りたたまれることがあります。使用時はB部分付近を握らないようにご注意ください。

②ハンドルはゆっくり前に倒してください。

※マイバッグを取り付けた状態で折りたたむ場合は、肩掛けひもをマイバッグの内側に入れてください。




使用方法

ショッピングカートを使う

■ブレーキペダルをかける

ブレーキペダルの手前側を下げます。



- 本品を停車するときは、必ずブレーキペダルをかけてください。
- 本品を前後に動かして、ブレーキペダルがかかっていることを確かめてください。


■ブレーキペダルを解除する

ブレーキペダルを水平にします。



- ブレーキペダルを解除してもタイヤの向きが思うように動かないときは、前輪のキャスターロックがかかり前輪の向きが固定されている可能性があります。左右の前輪のキャスターロックが上がっていたら、下にスライドさせてください。

キャスターロック



マイバッグを使う


- マイバッグは本体から取り外してトートバッグとしても使用できます。



- マイバッグを本体に取り付ける際は、本体のマイバッグ取り付け枠にマイバッグのフック(2箇所)を引っかけてください。



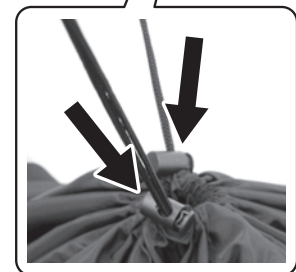
マイバック
取り付け枠



フック



- マイバッグの中身が見えないように、収納口を紐で絞ることができます。



お手入れ方法

常に清潔に保ち、ご使用後は乾いた布で土や砂などを拭き取ります。

汚れがひどい場合は、以下の方法でお手入れしてください。

- 1.3～5%に希釈した中性洗剤に布をひたし、よく絞ってから表面の汚れを拭き取ります。
- 2.水で濡らしてかたく絞った布で、洗剤を拭き取ります。
- 3.風通しのよい日陰で、自然乾燥させます。

本体はシンナー、ベンジン、アルコールなどでは拭かないでください。部品の変形や割れなどの原因になります。

保管方法

- 高温・多湿な場所を避け、直射日光のあたらない屋内で保管してください。
- 湿気の少ない乾燥した場所で保管してください。
- 火気の近くで保管しないでください。
- お子様の手の届くところやペットの近くで保管しないでください。
- 本品を折りたたんだ状態で、上に物を置いて保管しないでください。故障や変形の原因になります。

廃棄方法

- 各自治体が指定している方法に従って廃棄してください。

アフターサービスと保証

※不具合がある場合は、下記に従い、販売店もしくは弊社お客様サービスセンターまでご相談ください。

- この商品には保証書がついています。保証書は大切に保管してください。
- 保証期間はご購入の日から1年間です。保証期間中でも有料になることがありますので取扱説明書をよくお読みください。
- 保証期間経過後の交換及び消耗品の購入については、販売店もしくは弊社お客様サービスセンターにご相談ください。交換等のご案内をいたします。

無料交換規定

- 1.ご購入日から、1年間を保証期間とし、この期間内に取扱説明書に従った正しい使用状態で、故障した場合には無料交換いたします。なお製品、部品の寿命、傷や使用中でのホツレ、消耗部品は保証の対象にはなりません。
- 2.保証期間終了後および保証期間内であっても、下記の場合は保証いたしません。
 - (1)保証書のご提示がない場合。
 - (2)保証書にお買い上げ日・お客様名・販売店名の記入がない場合。
 - (3)領収書・レシートの提示がない場合。
 - (4)使用上の誤り・不注意・過失による故障・損傷。
 - (5)不当な修理・改造および分解による故障・損傷。
 - (6)火災・地震・風水害・異常電圧・落雷・公害・塩害・ガス害などその他天災地変や交通事故など外部の原因による故障・損傷。
 - (7)消耗品が消耗し、取り替えを要する場合。
- 3.本書は再発行いたしませんので、紛失しないように大切に保管してください。
- 4.本書は日本国内においてのみ有効です。
- 5.保証期間経過後の交換につきましては、販売店もしくは弊社お客様サービスセンターまでご相談ください。
- 6.この保証書は、明示した期間、条件において無料交換をお約束するものです。したがって、この保証書によってお客様の法律上の権利を制限するものではありません。
- 7.保証期間経過後の交換につきましては、販売店もしくは弊社お客様サービスセンターまでご相談ください。

保証書

製品名	ショッピングカート EcoCa(エコカ)	ご購入日	年 月 日
販売店名		保証期間	お買い上げ日より1年間
お名前		電話番号	
ご住所			

販売元 **株式会社プライムダイレクト**

お客様サービスセンター **フリーダイヤル** 0800-333-6116 平日9:00～17:00

